

取扱説明書

保管用

ご使用前にこの取扱説明書を必ずお読みのうえ、正しくお使いください。
この取扱説明書は、必ず保管してください。

安全に関するご注意

ケガや事故防止のため、以下のことを必ずお守りください。

⚠ 危険

- プラグは確実に差し込んでください。
～火災・感電の原因となります～



⚠ 警告

- 商品の改造はしないでください。
～火災・感電の原因となります～
- 負荷容量を超えて使用しないでください。
～焼損・火災の原因となります～
- 適合プラグ以外で使用しないでください。
～機能不備の原因となります～



禁止



必ず守る

- 重いものをおとしたり、台車等をぶつける
あるいは蹴るなど強い衝撃を与えないで
ください。
～破損して地絡・感電の原因となります～



⚠ 注意

- 水や洗剤等をかけないでください。
～漏電・感電の原因となります～
- 床暖房が施されている床には使用しな
いください。
～結露し、漏電・感電の原因となります～



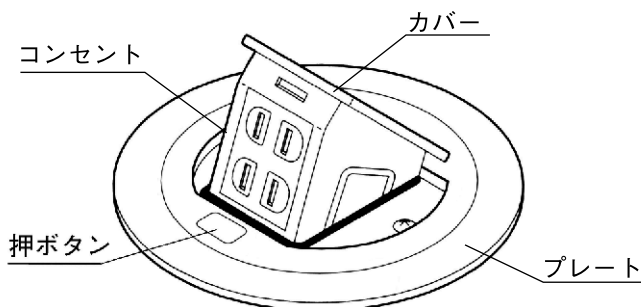
禁止



必ず守る

- プラグは定期的に点検を行い、乾いた布等
でホコリを取り除いてください。
～プラグ部分にホコリがたまり、湿気が加わ
ると、発火・焼損の原因や、カバーの開閉が
しにくくなる原因となります～
- 乾燥した場所でご使用ください。
～機能不備の原因となります～
- 通行の障害になるような場所では使用し
ないでください。
～人がつまずく原因となります～
- コンセントを使用しないときは、収納して
ください。
～人がつまずく原因となります～

各 部 の 名 称



■イラストは、2P15A125Vで代表しています。

アップコン取扱説明書

仕 様

フリーアクセスフロア用F型アップコン丸型 Hタイプ

品 番	仕 様
DU1600HHK	2P15A125V・2コ口 (安全扉付)
DU1605HH	抜け止め2P15A125V・1コ口アース付
DU2603HHK	モジュラジャック6極4心・1コ口

フリーアクセスフロア用F型アップコン丸型 Mタイプ

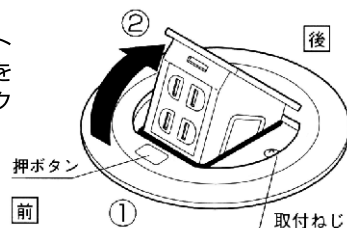
品 番	仕 様
DU1600HMK	2P15A125V・2コ口 (安全扉付)
DU1605HM	抜け止め2P15A125V・1コ口アース付
DU2603HMK	モジュラジャック6極4心・1コ口

ご注意

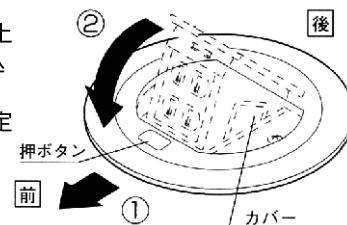
- 安全扉付のコンセントは無理に片側挿入されると安全扉が破損してコンセントが使用できない原因となります。
- 土足で歩く所などで使用されるとプレートに傷が付きます。
- やかん等の熱いものを上に置かないようにしてください。

ご使用方法

1. コンセントを飛び出させる
押ボタンを押すとコンセントが飛び出します。押ボタンを離すと、コンセントがロックされ固定できます。

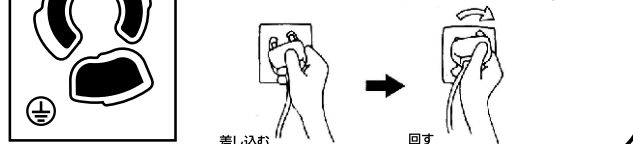


2. コンセントを収納する
押しボタンを押しカバーの上部を矢印の方向②へ押し込みます。押ボタンを離すと、コンセントがロックされ固定できます。



●アース付抜け止めコンセント (DU1605HH・DU1605HM)

プラグを左に傾けて差し込んで右に回すと、引いても簡単に抜けないようになります。
大切なデータを失わないよう機器電源の信頼性を確保します。



お 願 い 事 項

- コンセントの取付けが緩んだ場合は、取付けねじを増し締めしてください。

愛情点検



ご使用中に次のような異常があれば、使用を中止し故障や事故防止のため、必ず工事店に点検をご相談ください。

- プラグを差し込んででも電気が来ないことがある。

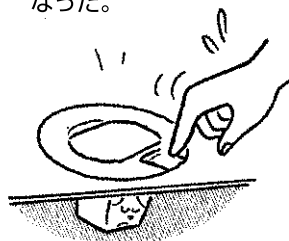


- こげくさい臭いがする。

- 商品が異常にあつい。



- コンセントが飛び出さなくなった。



- コンセントは飛び出すが固定できなくなった。
- コンセントは収納できるが固定できなくなった。



- 取替及び移設をする。

- コンセントが収納できなくなった。



- 取付けねじを増し締めしても堅固に取付かない。



- 浸水や多量の水が商品にかかった場合。

パナソニック株式会社 パワー機器ビジネスユニット

〒571-8686 大阪府門真市大字門真1048番地 TEL.(06)6908-1131<代表>

©Panasonic Corporation 2012

111210